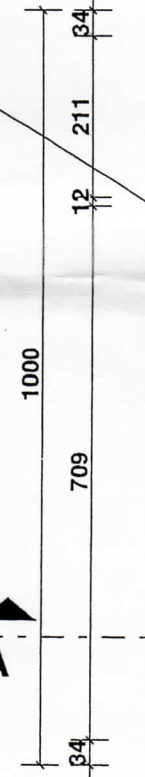


wymiary wewnętrzne  
patrz rys.02A

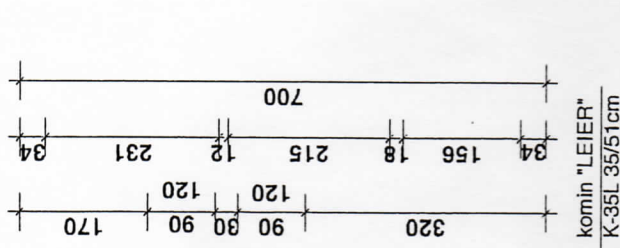


1000

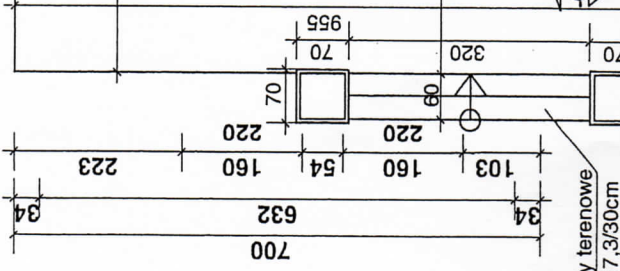


dylatacja 3cm

pustak wentylacyjny  
"LEIER" LK2 25/36cm



schody terenowe  
3Stp. 17.3/30cm



taras ziemny  
(bruk betonowy)

pustak wentylacyjny  
"LEIER" LK2 25/36cm

komin "LEIER"  
K-40 40/40cm

komin "LEIER"  
K-35L 35/51cm

wymiary  
patrz rys.